

# COPA NORDESTE DE CICLISMO 2012

Sorted on Laps


São Luis / MA

Distância do circuito: 3,800 Km

Contra-Relógio Individual

24/08/2012 15:00

Race



Pos	No. Licença	CBC	Name	Equipe	Total Tm	Diff	Gap	Avg. Speed	Laps	Total distance	Points
<b>ELITE</b>											
1	26	16.10448.09	JEFFERSON DA SILVA TARGINO	SELEÇÃO PARAIBANA	4:56.144			46,194	1	3,800	0
2	35	13.4357.05	ANDREI COSTA DOREA	SELEÇÃO SERGIPANA	4:58.671	2.527	2.527	45,803	1	3,800	0
3	22	17.11752.09	JOÃO PAULO FREITAS GOMES	SELEÇÃO NORTE-RIOGRANDENSE	5:00.571	4.427	1.900	45,513	1	3,800	0
4	37	13.63.04	NILTON DO NASCIMENTO	SELEÇÃO SERGIPANA	5:06.280	10.136	5.709	44,665	1	3,800	0
5	16	18.12329.10	ROMAICO DE SOUSA COELHO	SELEÇÃO CEARENSE	5:11.316	15.172	5.036	43,942	1	3,800	0
6	11	12.13099.10	LUIS CARLOS DOS SANTOS SOUZA	SELEÇÃO BAIANA	5:11.855	15.711	0.539	43,867	1	3,800	0
7	25	16.1044.04	EDSON DANTAS DE FIGUEIREDO	SELEÇÃO PARAIBANA	5:14.686	18.542	2.831	43,472	1	3,800	0
8	30	19.7938.09	EMANOEL DE JESUS RABELO	SELEÇÃO PIAUIENSE	5:15.812	19.668	1.126	43,317	1	3,800	0
9	36	13.3124.05	UESLEI DOS SANTOS SOUZA	SELEÇÃO SERGIPANA	5:16.009	19.865	0.197	43,290	1	3,800	0
10	27	16.10523.09	MANOEL F. DA SILVA SOBRINHO	SELEÇÃO PARAIBANA	5:16.332	20.188	0.323	43,246	1	3,800	0
11	21	17.7117.07	JOSE WILKER DE PAULA	SELEÇÃO NORTE-RIOGRANDENSE	5:16.875	20.731	0.543	43,172	1	3,800	0
12	12	12.9910.10	ARISTIDES JUNIOR NOVAIS	SELEÇÃO BAIANA	5:20.875	24.731	4.000	42,633	1	3,800	0
13	34	19.8868.08	CARLOS ALBERTO LIMA DE SOUSA	SELEÇÃO PIAUIENSE	5:21.661	25.517	0.786	42,529	1	3,800	0
14	17	18.7514.07	LEANDRO RABELO	SELEÇÃO CEARENSE	5:22.108	25.964	0.447	42,470	1	3,800	0
15	6	14.5526.06	ADEMILTON DOS SANTOS	SELEÇÃO ALAGOANA	5:24.441	28.297	2.333	42,165	1	3,800	0
16	32	19.11701.09	FRANCISCO ANTÔNIO DE SANTANA	SELEÇÃO PIAUIENSE	5:25.035	28.891	0.594	42,088	1	3,800	0
17	15	18.4206.05	GLEICIANO DE SOUSA SILVA	SELEÇÃO CEARENSE	5:25.326	29.182	0.291	42,050	1	3,800	0
18	8	14.14553.11	JEAN PIERRE DA SILVA	SELEÇÃO ALAGOANA	5:29.452	33.308	4.126	41,523	1	3,800	0
19	10	12.8818.08	ANDRÉ LUIZ ROCHA LIMA	SELEÇÃO BAIANA	5:36.956	40.812	7.504	40,599	1	3,800	0
20	1	20.15709.12	MÁRCIO FERNANDO SILVA SANTOS	SELEÇÃO MARANHENSE	5:38.453	42.309	1.497	40,419	1	3,800	0
21	3	20.7942.09	LEANDRO DA SILVA LIMA	SELEÇÃO MARANHENSE	5:39.762	43.618	1.309	40,263	1	3,800	0
22	7	14.17638.12	PATRICI ERNANDE DA SILVA	SELEÇÃO ALAGOANA	5:45.278	49.134	5.516	39,620	1	3,800	0
23	2	20.16923.12	TÁSSIO DA SILVA TORRES	SELEÇÃO MARANHENSE	5:45.366	49.222	0.088	39,610	1	3,800	0
<b>FEMININO</b>											
1	220	12.13635.11	CRISTIANE DUQUE ALMEIDA	SELEÇÃO BAIANA	5:49.358			39,158	1	3,800	0
2	229	17.828.04	DILMA CALIXTO DA SILVA CHACON	SELEÇÃO NORTE-RIOGRANDENSE	6:04.336	14.978	14.978	37,548	1	3,800	0
3	233	16.7501.07	MIRIAN ARAUJO DE LIMA	SELEÇÃO PARAIBANA	6:07.379	18.021	3.043	37,237	1	3,800	0
4	224	18.17015.12	SAMIA DEYSE	SELEÇÃO CEARENSE	6:11.064	21.706	3.685	36,867	1	3,800	0
5	238	13.12014.10	SANDRA MARIA MORAIS SANTOS	SELEÇÃO SERGIPANA	6:20.346	30.988	9.282	35,967	1	3,800	0
6	226	20.7490.07	IRISLENE DA SILVA	SELEÇÃO MARANHENSE	6:23.863	34.505	3.517	35,638	1	3,800	0
7	221	12.15477.12	CLAUDIA ALVES DA SILVA	SELEÇÃO BAIANA	6:31.917	42.559	8.054	34,905	1	3,800	0
8	236	19.10528.09	ANTÔNIA LUIZA RODRIGUES DOS SANTOS	SELEÇÃO PIAUIENSE	6:41.043	51.685	9.126	34,111	1	3,800	0
9	230	17.12546.10	RAIZA GARCIA DE ALMEIDA	SELEÇÃO NORTE-RIOGRANDENSE	6:53.023	1:03.665	11.980	33,122	1	3,800	0
10	237	19.10527.09	KARINA RODRIGUES DE SOUSA	SELEÇÃO PIAUIENSE	6:53.526	1:04.168	0.503	33,081	1	3,800	0
11	223	18.17704.12	DÉBORA DO NASCIMENTO MACHADO	SELEÇÃO CEARENSE	7:19.147	1:29.789	25.621	31,151	1	3,800	0

Not classified ()

DNS=Did Not Start / DNF=Did Not Finish / DQ=Disqualified

Organização e Realização: FMC - Federação Maranhense de Ciclismo

Supervisão: CBC - Confederação Brasileira de Ciclismo

Orbits 4

www.amb-it.com

www.mylaps.com

Licensed to: Brazilian Timing - Sport Service Ltda

# COPA NORDESTE DE CICLISMO 2012

Sorted on Laps


São Luis / MA

Distância do circuito: 3,800 Km

Contra-Relógio Individual

24/08/2012 15:00

Race



Pos	No. Licença	CBC	Name	Equipe	Total Tm	Diff	Gap	Avg. Speed	Laps	Total distance	Points
DNS	227	20.17640.12	GENTIL LUIZA DE SOUSA CALIXTO	SELEÇÃO MARANHENSE		DNS		-		-	0
<b>JUNIOR</b>											
1	85	16.11009.09	ALISSON BARBOSA PAZ	SELEÇÃO PARAIBANA	5:13.603			43,622	1	3,800	0
2	80	20.7936.09	FILIFE SANTANA OLIVEIRA	SELEÇÃO MARANHENSE	5:23.676	10.073	10.073	42,264	1	3,800	0
3	92	131007610	ERICK CRUZ DA SILVA	SELEÇÃO SERGIPANA	5:28.451	14.848	4.775	41,650	1	3,800	0
4	49	18.14476.11	FELIPE GOMES	SELEÇÃO CEARENSE	5:28.805	15.202	0.354	41,605	1	3,800	0
5	91	131203710	ALEX PEDRO GOMES SANTOS	SELEÇÃO SERGIPANA	5:36.509	22.906	7.704	40,653	1	3,800	0
6	98	18.17636.12	HENRIQUE ASSIS	SELEÇÃO CEARENSE	5:37.324	23.721	0.815	40,554	1	3,800	0
7	93	14.12511.10	CARLOS HERIQUE FERREIRA DE SOUZA	SELEÇÃO ALAGOANA	5:38.650	25.047	1.326	40,396	1	3,800	0
8	86	16.9162.08	WALLISSON D.R.M. COSTA	SELEÇÃO PARAIBANA	5:40.744	27.141	2.094	40,147	1	3,800	0
9	95	12.9967.10	RONEI DE JESUS RIBEIRO	SELEÇÃO BAIANA	5:44.288	30.685	3.544	39,734	1	3,800	0
10	88	19.14688.11	RODRIGO FERNANDES LUSTOSA	SELEÇÃO PIAUIENSE	5:47.856	34.253	3.568	39,327	1	3,800	0
11	94	14.15178.11	ISRAEL FERREIRA SILVA DA ROCHA	SELEÇÃO ALAGOANA	5:56.501	42.898	8.645	38,373	1	3,800	0
12	82	17.11672.09	DANILO WILSON LEAL FERREIRA DOS SANTOS	SELEÇÃO NORTE-RIOGRANDENSE	6:01.737	48.134	5.236	37,818	1	3,800	0
13	83	17.17031.12	EDMILSON PONTES DE OLIVEIRA	SELEÇÃO NORTE-RIOGRANDENSE	6:11.811	58.208	10.074	36,793	1	3,800	0
14	89	19.14563.11	THOMAS GABRIEL SALES FARIAS	SELEÇÃO PIAUIENSE	6:17.815	1:04.212	6.004	36,208	1	3,800	0
15	81	20.17633.12	BRUNO BEZERRA ALVES	SELEÇÃO MARANHENSE	6:20.837	1:07.234	3.022	35,921	1	3,800	0
<b>JUVENIL</b>											
1	68	131347311	BRENO MORAIS SANTOS	SELEÇÃO SERGIPANA	5:09.668			44,176	1	3,800	0
2	69	131227210	VICTOR FERNANDES LIMA DE SOUZA	SELEÇÃO SERGIPANA	5:18.751	9.083	9.083	42,918	1	3,800	0
3	56	18.11718.09	MIKAEL GONZAGA	SELEÇÃO CEARENSE	5:22.160	12.492	3.409	42,463	1	3,800	0
4	59	17.17417.12	GABRIEL VICTOR ROCHA VITORINO	SELEÇÃO NORTE-RIOGRANDENSE	5:27.879	18.211	5.719	41,723	1	3,800	0
5	57	18.17630.12	MIKAEL DE ARAUJO MOTA	SELEÇÃO CEARENSE	5:35.182	25.514	7.303	40,814	1	3,800	0
6	62	16.14319.11	ADENILTON URTIGA RODRIGUES	SELEÇÃO PARAIBANA	5:43.369	33.701	8.187	39,841	1	3,800	0
7	63	16.10484.09	JERFESON SIMEAO DA SILVA ALVES	SELEÇÃO PARAIBANA	5:43.842	34.174	0.473	39,786	1	3,800	0
8	67	19.	THIAGO TARSOM BITENCUR DA SILVA	SELEÇÃO PIAUIENSE	5:45.855	36.187	2.013	39,554	1	3,800	0
9	53	12.15669.12	IVAN ARRAIS SARAIVA NETO	SELEÇÃO BAIANA	5:48.804	39.136	2.948	39,220	1	3,800	0
10	54	12.14229.11	ISRAEL DE OLIVEIRA MACHADO	SELEÇÃO BAIANA	6:06.786	57.118	17.982	37,297	1	3,800	0
11	51	20.17622.12	CRISTHIAN WILLIAM ALMEIDA SANTOS	SELEÇÃO MARANHENSE	6:36.689	1:27.021	29.903	34,485	1	3,800	0
12	50	20.17632.12	GABRIEL DOS SANTOS SILVESTRE	SELEÇÃO MARANHENSE	6:42.235	1:32.567	5.546	34,010	1	3,800	0
<b>Not classified (0)</b>											
DQ	65	19.15617.12	MATHEUS FERREIRA SOUSA	SELEÇÃO PIAUIENSE	6:03.346	DQ		37,650	1	3,800	0
<b>MASTER 30-34</b>											
1	110	16.9158.08	GEISON FERNANDES DA COSTA	SELEÇÃO PARAIBANA	5:06.837			44,584	1	3,800	0
2	114	13.62.04	HUGO LESSA BATISTA	SELEÇÃO SERGIPANA	5:07.806	0.969	0.969	44,444	1	3,800	0
3	100	20.15127.11	DILSONCLAY SILVA DA SILVA	SELEÇÃO MARANHENSE	5:13.841	7.004	6.035	43,589	1	3,800	0

DNS=Did Not Start / DNF=Did Not Finish / DQ=Disqualified

Organização e Realização: FMC - Federação Maranhense de Ciclismo

Supervisão: CBC - Confederação Brasileira de Ciclismo

Orbits 4

www.amb-it.com

www.mylaps.com

Licensed to: Brazilian Timing - Sport Service Ltda

# COPA NORDESTE DE CICLISMO 2012

Sorted on Laps


São Luis / MA

Distância do circuito: 3,800 Km

Contra-Relógio Individual

24/08/2012 15:00

Race



Pos	No. Licença	CBC	Name	Equipe	Total Tm	Diff	Gap	Avg. Speed	Laps	Total distance	Points
4	106	18.3378.05	LEORNE REGO SOUSA	SELEÇÃO CEARENSE	5:20.455	13.618	6.614	42,689	1	3,800	0
5	108	17.14490.11	MARIO ITALO BARROS DE CARVALHO	SELEÇÃO NORTE-RIOGRANDENSE	5:31.037	24.200	10.582	41,325	1	3,800	0
6	113	19.13792.11	DEYBTH OLIVEIRA PEREIRA	SELEÇÃO PIAUIENSE	5:34.808	27.971	3.771	40,859	1	3,800	0
7	102	14.879.04	JOSE EDSON DA SILVA	SELEÇÃO ALAGOANA	5:41.599	34.762	6.791	40,047	1	3,800	0
8	104	12.13663.11	LEONARDO ASSIS MODESTO	SELEÇÃO BAIANA	5:42.407	35.570	0.808	39,952	1	3,800	0
<b>MASTER 35-39</b>											
1	136	19.3000.05	LINNDOMAR FERREIRA DOS SANTOS	SELEÇÃO PIAUIENSE	5:19.219			42,855	1	3,800	0
2	131	12.6465.07	RUI MAURÍCIO SOUZA LEÃO	SELEÇÃO BAIANA	5:25.987	6.768	6.768	41,965	1	3,800	0
3	137	13.8333.08	JOCIVAL COSTA CALAZANS	SELEÇÃO SERGIPANA	5:32.830	13.611	6.843	41,102	1	3,800	0
4	132	18.10809.09	PAULO JANSEN	SELEÇÃO CEARENSE	5:34.940	15.721	2.110	40,843	1	3,800	0
5	134	17.10244.08	DIONÍSIO DIAS AIRES DE CARVALHO	SELEÇÃO NORTE-RIOGRANDENSE	5:37.652	18.433	2.712	40,515	1	3,800	0
6	133	20.2310.04	FRANCISCO DE ASSIS COSTA FRAZÃO	SELEÇÃO MARANHENSE	5:46.352	27.133	8.700	39,497	1	3,800	0
7	130	14.692.04	JOSENILDO OLIVEIRA DE SOUZA	SELEÇÃO ALAGOANA	6:00.970	41.751	14.618	37,898	1	3,800	0
<b>MASTER 40-44</b>											
1	161	12.3780.05	FLÁVIO NUNES PEREIRA	SELEÇÃO BAIANA	5:05.736			44,744	1	3,800	0
2	167	17.14388.11	JOSÉ EDSON DA SILVA JUNIOR	SELEÇÃO NORTE-RIOGRANDENSE	5:17.342	11.606	11.606	43,108	1	3,800	0
3	171	19.3119.05	LUCIANO UCHOA FRAGA LEITÃO	SELEÇÃO PIAUIENSE	5:17.717	11.981	0.375	43,057	1	3,800	0
4	169	16.1440.04	FÁBIO RONIELLY C. DA SOUSA	SELEÇÃO PARAIBANA	5:18.972	13.236	1.255	42,888	1	3,800	0
5	173	13.10387.09	LUIS EDUARDO SOUZA	SELEÇÃO SERGIPANA	5:19.187	13.451	0.215	42,859	1	3,800	0
6	165	20.7953.09	ESDRAS SOUSA PENHA	SELEÇÃO MARANHENSE	5:33.908	28.172	14.721	40,969	1	3,800	0
7	160	14.693.04	ERISVALDO LINS DA SILVA	SELEÇÃO ALAGOANA	5:49.611	43.875	15.703	39,129	1	3,800	0
8	163	18.17635.12	EDNALDSON PAIVA NORBERTO	SELEÇÃO CEARENSE	10:12.067	5:06.331	4:22.456	22,350	1	3,800	0
<b>MASTER 45-49</b>											
1	155	16.1144.04	WALDEMAR MEDEIROS	SELEÇÃO PARAIBANA	5:25.351			42,047	1	3,800	0
2	151	12.242.04	ANTONIO CÉSAR SANTOS DA ROCHA	SELEÇÃO BAIANA	5:31.198	5.847	5.847	41,305	1	3,800	0
3	152	18.4191.05	MANOEL ANTONIO DA COSTA	SELEÇÃO CEARENSE	5:41.645	16.294	10.447	40,042	1	3,800	0
4	153	20.1442.04	GILSON BUNA MARTINS	SELEÇÃO MARANHENSE	5:46.440	21.089	4.795	39,487	1	3,800	0
5	154	17.2295.04	FRANCISCO PEREIRA DA SILVA	SELEÇÃO NORTE-RIOGRANDENSE	5:48.346	22.995	1.906	39,271	1	3,800	0
6	157	13.10369.09	HUMBERTO FABIO LUIS DE OLIVEIRA	SELEÇÃO SERGIPANA	5:54.908	29.557	6.562	38,545	1	3,800	0
7	150	14.5412.06	JOSE AGNALDO SILVA	SELEÇÃO ALAGOANA	6:06.244	40.893	11.336	37,352	1	3,800	0
<b>MASTER 50-54</b>											
1	195	20.5351.06	VALFREDO DE MACENO OLIVEIRA	SELEÇÃO MARANHENSE	5:40.173			40,215	1	3,800	0
2	191	12.233.04	EDINEI BISPO DOS SANTOS	SELEÇÃO BAIANA	5:42.570	2.397	2.397	39,933	1	3,800	0
3	201	13.50.04	FRANCISCO ROBERTO MONTEIRO	SELEÇÃO SERGIPANA	5:43.167	2.994	0.597	39,864	1	3,800	0
4	193	18.4442.05	CARLOS AUGUSTO LOBO	SELEÇÃO CEARENSE	5:45.953	5.780	2.786	39,543	1	3,800	0
5	199	16.11065.09	FRANCINALDO DE MELO ROQUE	SELEÇÃO PARAIBANA	5:47.845	7.672	1.892	39,328	1	3,800	0

DNS=Did Not Start / DNF=Did Not Finish / DQ=Disqualified

Organização e Realização: FMC - Federação Maranhense de Ciclismo

Supervisão: CBC - Confederação Brasileira de Ciclismo

Orbits 4

www.amb-it.com

www.mylaps.com

Licensed to: Brazilian Timing - Sport Service Ltda

# COPA NORDESTE DE CICLISMO 2012

Sorted on Laps


São Luis / MA

Distância do circuito: 3,800 Km

Contra-Relógio Individual

24/08/2012 15:00

Race



Pos	No.	Licença	CBC	Name	Equipe	Total Tm	Diff	Gap	Avg. Speed	Laps	Total distance	Points
6	197	17.827.04		ARMANDO NOBREGA DE PAIVA	SELEÇÃO NORTE-RIOGRANDENSE	5:52.013	11.840	4.168	38,862	1	3,800	0
<b>MASTER 55-59</b>												
1	185	16.1045.04		JOSÉ FELIX DA SILVA	SELEÇÃO PARAIBANA	5:53.945			38,650	1	3,800	0
2	181	12.6943.07		WUERITON RABELO BARROS DA CRUZ	SELEÇÃO BAIANA	6:05.582	11.637	11.637	37,420	1	3,800	0
3	184	17.783.04		JOÃO SANTANA VIEIRA	SELEÇÃO NORTE-RIOGRANDENSE	6:10.124	16.179	4.542	36,961	1	3,800	0
4	182	18.315.04		LEONARDO SILVA	SELEÇÃO CEARENSE	6:24.908	30.963	14.784	35,541	1	3,800	0
5	186	13.2241.04		JOSÉ ADALBERTO SANTOS	SELEÇÃO SERGIPANA	6:31.549	37.604	6.641	34,938	1	3,800	0
6	183	20.4319.05		JOSÉ DAS NEVES SOUSA	SELEÇÃO MARANHENSE	6:36.914	42.969	5.365	34,466	1	3,800	0
<b>VETERANO</b>												
1	211	12.5346.06		ERNANDO NOGUEIRA BARROS	SELEÇÃO BAIANA	5:52.378			38,822	1	3,800	0
2	216	20.1191.04		GRAZIANI GERBASI FONSECA	SELEÇÃO MARANHENSE	5:54.319	1.941	1.941	38,609	1	3,800	0
3	45	16.1132.04		JAIME MIRANDA	SELEÇÃO PARAIBANA	6:11.979	19.601	17.660	36,776	1	3,800	0
4	48	13.43.04		OSVALDO DIAS CRUZ	SELEÇÃO SERGIPANA	6:16.869	24.491	4.890	36,299	1	3,800	0
5	219	17.1589.04		ROMILDO MARQUES CRUZ	SELEÇÃO NORTE-RIOGRANDENSE	6:18.349	25.971	1.480	36,157	1	3,800	0
6	214	18.17637.12		VICENTE DE PAULA DOS SANTOS MARQUES	SELEÇÃO CEARENSE	7:10.817	1:18.439	52.468	31,754	1	3,800	0

DNS=Did Not Start / DNF=Did Not Finish / DQ=Disqualified

Organização e Realização: FMC - Federação Maranhense de Ciclismo

Supervisão: CBC - Confederação Brasileira de Ciclismo

Orbits 4

www.amb-it.com

www.mylaps.com

Licensed to: Brazilian Timing - Sport Service Ltda